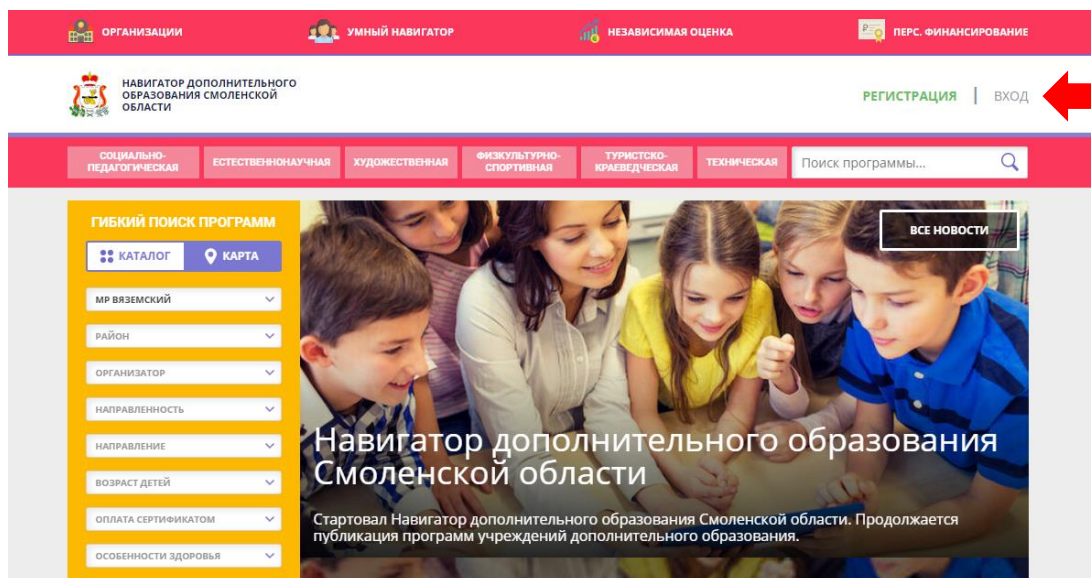
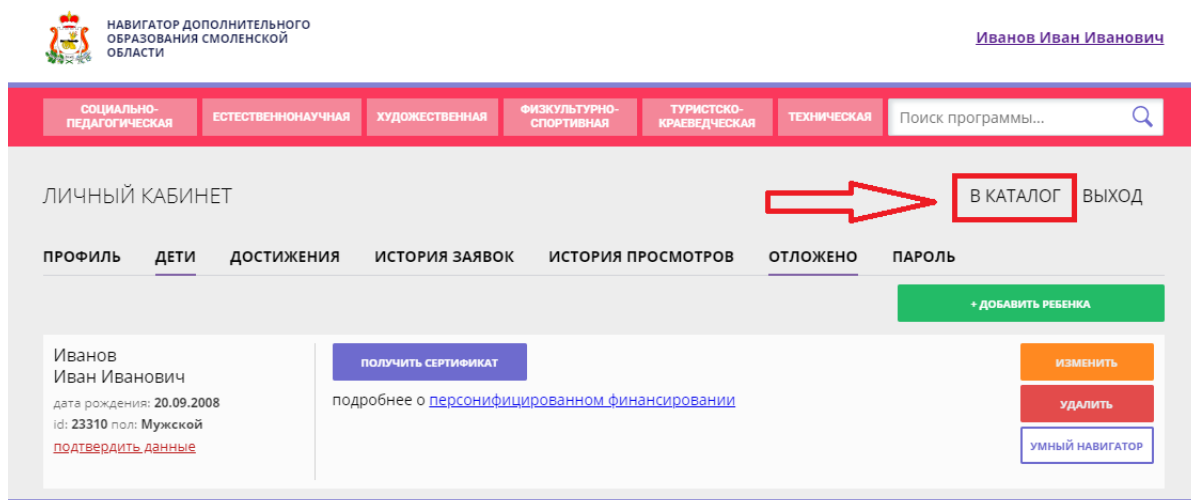


# Инструкция по регистрации и записи ребенка на обучение через информационную систему «Навигатор дополнительного образования детей Смоленской области»

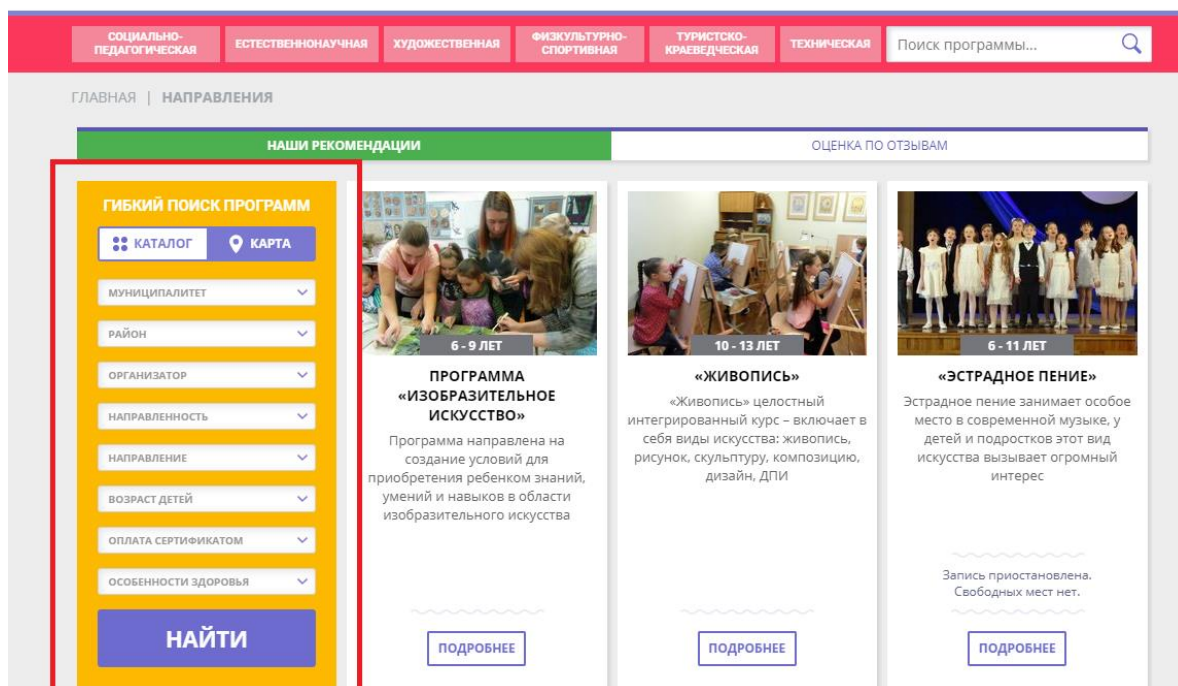
**Шаг 1.** Зайти в личный кабинет Навигатора.



**Шаг 2.** Переходим из личного кабинета в каталог программ.



**Шаг 3.** Заполняем форму гибкого поиска для подбора программы, соответствующей запросу: выбираем из выпадающих списков муниципалитет, район, организатора, направленность и направление программы, указываем возраст ребенка, оплату сертификатом, особенности здоровья и нажимаем кнопку «Найти». В зависимости от условий подбора программы можно заполнять только определенные графы формы (например, указать только муниципалитет и возраст ребенка, остальные графы оставить пустыми).



The screenshot shows the 'НАВИГАТОР ДОПОЛНИТЕЛЬНОГО ОБРАЗОВАНИЯ СМОЛЕНСКОЙ ОБЛАСТИ' website. At the top, there are navigation tabs for different program categories: СОЦИАЛЬНО-ПЕДАГОГИЧЕСКАЯ, ЕСТЕСТВЕННОНАУЧНАЯ, ХУДОЖЕСТВЕННАЯ, ФИЗИКУЛЬТУРНО-СПОРТИВНАЯ, ТУРИСТСКО-КРАЕВЕДЧЕСКАЯ, and ТЕХНИЧЕСКАЯ. A search bar contains the text 'Поиск программы...'. Below the navigation is a 'НАПРАВЛЕНИЯ' section with a 'НАШИ РЕКОМЕНДАЦИИ' tab selected. On the left, a yellow sidebar titled 'ГИБКИЙ ПОИСК ПРОГРАММ' contains filters for 'КАТАЛОГ', 'КАРТА', 'МУНИЦИПАЛИТЕТ', 'РАЙОН', 'ОРГАНИЗАТОР', 'НАПРАВЛЕННОСТЬ', 'НАПРАВЛЕНИЕ', 'ВОЗРАСТ ДЕТЕЙ', 'ОПЛАТА СЕРТИФИКАТОМ', and 'ОСОБЕННОСТИ ЗДОРОВЬЯ', with a 'НАЙТИ' button at the bottom. The main content area displays three program cards: 1. 'ИЗОБРАЗИТЕЛЬНОЕ ИСКУССТВО' (6-9 лет) with a description: 'Программа направлена на создание условий для приобретения ребенком знаний, умений и навыков в области изобразительного искусства'. 2. '«ЖИВОПИСЬ»' (10-13 лет) with a description: '«Живопись» целостный интегрированный курс – включает в себя виды искусства: живопись, рисунок, скульптуру, композицию, дизайн, ДПИ'. 3. '«ЭСТРАДНОЕ ПЕНИЕ»' (6-11 лет) with a description: 'Эстрадное пение занимает особое место в современной музыке, у детей и подростков этот вид искусства вызывает огромный интерес'. Each card has a 'ПОДРОБНЕЕ' button at the bottom.

**Шаг 4.** Выбираем программу из отфильтрованного списка, удовлетворяющую запросу, и нажимаем кнопку «Подробнее». В открывшемся окне можно изучить информацию о программе: описание, цели и задачи, ожидаемые результаты, данные о педагогах, расписание занятий и др. Для подачи заявки необходимо нажать кнопку «Записаться» и заполнить форму оформления заявки: выбрать группу, затем выбрать ребенка или детей и нажать кнопку «Далее».

\*Следует отметить, что после самостоятельной регистрации в ИС «Навигатор» родители или ребенок обязаны **лично** явиться к поставщику образовательных услуг для подтверждения своей регистрации, получить и заполнить бланк заявления, предоставив документы, удостоверяющие личность, для записи в объединения.

Учреждение дополнительного образования подтверждает достоверность представленной информации путем совершения необходимых действий в ИС «Навигатор».